

Мадара Юръп АД

Междинен финансов отчет

30 юни 2024 година

(неодитиран)


Съдържание

Междинен съкратен отчет за финансовото състояние	1
Междинен съкратен отчет за всеобхватния доход	2
Междинен съкратен отчет за промените в собствения капитал.....	3
Междинен съкратен отчет за паричните потоци	4
Пояснителни бележки към междинния съкратен финансов отчет.....	5


Междинен съкратен отчет за финансовото състояние

<i>В хиляди лева</i>	<i>Бележка</i>	30 юни 2024	31 декември 2023
Активи			
Текущи активи			
Търговски и други вземания	7	-	1
Парични средства и еквиваленти	8	3	2
Общо текущи активи		3	3
Общо активи		3	3
Собствен капитал			
Регистриран капитал	9	50	50
Печалби и загуби		(91)	(84)
Общо собствен капитал		(41)	(34)
Пасиви			
Нетекущи пасиви			
Заеми	10	41	34
Общо нетекущи пасиви		41	34
Пасиви			
Текущи пасиви			
Търговски и други задължения	11	3	3
Общо текущи пасиви		3	3
Общо пасиви		44	37
Общо собствен капитал и пасиви		3	3

Пояснителните бележки на страници 6 до 10 са неразделна част от този финансов отчет.



Пол Райли
Изпълнителен директор



Александър Иванов
Съставител

Междинен съкратен отчет за всеобхватния доход**За шестмесечието, приключващо на 30 юни***В хиляди лева*

	<i>Бележка</i>	2024	2023
Приходи		-	-
Разходи за външни услуги	5	(6)	(5)
Разходи за възнаграждения на наети лица	6	(1)	(1)
Резултат от оперативна дейност		(7)	(6)
Финансови разходи		-	-
Нетни финансови разходи		-	-
Загуба преди данъци		(7)	(6)
Разходи за данъци		-	-
Загуба за периода		(7)	(6)
Общо всеобхватен доход за периода		(7)	(6)

Пояснителните бележки на страници 6 до 10 са неразделна част от този финансов отчет.

Пол Райли
Изпълнителен директор



Александър Иванов
Съставител

Междинен съкратен отчет за промените в собствения капитал

<i>В хиляди лева</i>	<i>Бележка</i>	Регистриран капитал	Общи резерви	Печалби и загуби	Общо собствен капитал
Баланс на 1 януари 2023		50	-	(74)	(24)
Общо всеобхватен доход за периода					
Загуба		-	-	(6)	(6)
Общо всеобхватен доход за периода		-	-	(6)	(6)
Баланс на 30 юни 2023	9	50	-	(80)	(30)
Баланс на 1 януари 2024		50	-	(84)	(34)
Общо всеобхватен доход за периода					
Загуба		-	-	(7)	(7)
Общо всеобхватен доход за периода		-	-	(7)	(7)
Баланс на 30 юни 2024	9	50	-	(91)	(41)

Пояснителните бележки на страници 6 до 10 са неразделна част от този финансов отчет.

Пол Райли
Изпълнителен директор


Александър Иванов
Съставител

Междинен съкратен отчет за паричните потоци**За шестмесечието, приключващо на 30 юни**

В хиляди лева

	Бележка	2024	2023
Парични потоци от основна дейност			
Плащания на доставчици и други кредитори		(6)	(7)
Плащания за заплати, осигуровки и други		(1)	(1)
Възстановени (платени) данъци		1	1
Нетен паричен поток за основна дейност		(6)	(7)
Парични потоци от инвестиционна дейност			
Нетен паричен поток за инвестиционна дейност		-	-
Паричен поток от финансова дейност			
Получени заеми		7	8
Нетен паричен поток от финансова дейност		7	8
Нетно изменение на пари и парични еквиваленти			
Пари и парични еквиваленти на 1 януари		2	3
Пари и парични еквиваленти на 30 юни	8	3	4

Пояснителните бележки на страници 6 до 10 са неразделна част от този финансов отчет.


Пол Райли
Изпълнителен директор


Александър Иванов
Съставител